

INSTITUTO TECNOLÓGICO SUPERIOR DEL OCCIDENTE DEL ESTADO DE HIDALGO


Estado de Actividades


Del 1 de Enero al 30 de Septiembre de 2021 y 2020


(Pesos)

Concepto	2021	2020
INGRESOS Y OTROS BENEFICIOS		
Ingresos de la Gestión	8,965,325.00	9,230,190.50
Impuestos	0.00	0.00
Cuotas y Aportaciones de Seguridad Social	0.00	0.00
Contribuciones de Mejoras	0.00	0.00
Derechos	0.00	0.00
Productos	0.00	0.00
Aprovechamientos	0.00	0.00
Ingresos por Venta de Bienes y Prestación de Servicios	8,965,325.00	9,230,190.50
Participaciones, Aportaciones, Convenios, Incentivos Derivados de la Colaboración Fiscal, Fondos Distintos de Aportaciones, Transferencias, Asignaciones, Subsidios y Subvenciones, y Pensiones y Jubilaciones	52,855,829.54	53,029,364.46
Participaciones, Aportaciones, Convenios, Incentivos Derivados de la Colaboración Fiscal, Fondos Distintos de Aportaciones	24,673.00	114,765.00
Transferencias, Asignaciones, Subsidios y Subvenciones, y Pensiones y Jubilaciones	52,831,156.54	52,914,599.46
Otros Ingresos y Beneficios	11,998.47	23,773.72
Ingresos Financieros	11,998.47	23,773.72
Incremento por Variación de Inventarios	0.00	0.00
Disminución del Exceso de Estimaciones por Pérdida o Deterioro u Obsolescencia	0.00	0.00
Disminución del Exceso de Provisiones	0.00	0.00
Otros Ingresos y Beneficios Varios	0.00	0.00
Total de Ingresos y Otros Beneficios	61,833,153.01	62,283,328.68
GASTOS Y OTRAS PÉRDIDAS		
Gastos de Funcionamiento	49,288,686.01	45,736,793.05
Servicios Personales	41,105,807.87	37,860,954.90
Materiales y Suministros	1,462,894.26	1,356,690.69
Servicios Generales	6,719,983.88	6,519,147.46
Transferencias, Asignaciones, Subsidios y Otras Ayudas	24,673.00	0.00
Transferencias Internas y Asignaciones al Sector Público	0.00	0.00
Transferencias al Resto del Sector Público	0.00	0.00
Subsidios y Subvenciones	0.00	0.00
Ayudas Sociales	24,673.00	0.00
Pensiones y Jubilaciones	0.00	0.00
Transferencias a Fideicomisos, Mandatos y Contratos Análogos	0.00	0.00
Transferencias a la Seguridad Social	0.00	0.00
Donativos	0.00	0.00
Transferencias al Exterior	0.00	0.00
Participaciones y Aportaciones	0.00	0.00
Participaciones	0.00	0.00
Aportaciones	0.00	0.00
Convenios	0.00	0.00
Intereses, Comisiones y Otros Gastos de la Deuda Pública	0.00	0.00
Intereses de la Deuda Pública	0.00	0.00
Comisiones de la Deuda Pública	0.00	0.00
Gastos de la Deuda Pública	0.00	0.00
Costo por Coberturas	0.00	0.00
Apoyos Financieros	0.00	0.00
Otros Gastos y Pérdidas Extraordinarias	2,263,124.40	0.00
Estimaciones, Depreciaciones, Deterioros, Obsolescencia y Provisiones	2,263,124.40	0.00
Disminución de Inventarios	0.00	0.00
Aumento por Insuficiencia de Estimaciones por Pérdida o Deterioro y Aumento por Insuficiencia de Provisiones	0.00	0.00
Otros Gastos	0.00	0.00
Inversión Pública	0.00	0.00
Inversión Pública no Capitalizable	0.00	0.00
Total de Gastos y Otras Pérdidas	51,576,483.41	45,736,793.05
Resultados del Ejercicio (Ahorro/Desahorro)	10,256,669.60	16,546,535.63

Bajo protesta de decir verdad declaramos que los Estados Financieros y sus Notas son razonablemente correctos y responsabilidad del emisor.

ELABORÓ:

 LIC. CARMEN NOJÉ MONROY
 ENCARGADA DEL DEPARTAMENTO DE RECURSOS FINANCIEROS

AUTORIZÓ:

 LIC. VÍCTOR ALBERTO SÁNCHEZ NOVELO
 ENCARGADO DE LA SUBDIRECCIÓN DE SERVICIOS ADMINISTRATIVOS

AUTORIZÓ:

 LIC. TITO DÁVILA CASTILLO
 ENCARGADO DE LA DIRECCIÓN GENERAL